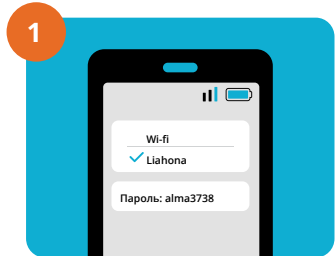



Инструкции ListenWiFi


С помощью приложения ListenWiFi вы можете воспользоваться функцией помощи в прослушивании или перевода с помощью собственного смартфона, подключенного к беспроводной сети дома собраний. Рекомендуется использовать проводные наушники, но вы также можете использовать наушники с подключением по Bluetooth, шейные петли для слуховых аппаратов, кохлеарные импланты или слуховые аппараты.



1 Подключиться к Wi-Fi. Сеть называется **Liahona**. Пароль **alma3738**.




2 Проведите пальцем вниз и нажмите **Продолжить подключение к Интернету**.



3 Загрузите приложение **ListenWiFi** из магазина приложений.



4 Откройте приложение и подключите свое прослушивающее устройство.



5 При необходимости нажмите **СКАНИРОВАНИЕ МЕСТА ПРОВЕДЕНИЯ**.



6 Выберите комнату. Если вам нужен перевод, выберите язык.



ЦЕРКОВЬ
ИИСУСА ХРИСТА
СВЯТЫХ
ПОСЛЕДНИХ ДНЕЙ